

TYP : modulový
 PROVEDENÍ : oceloplechový vestavný
 ROZMĚRY VNĚJŠÍ : 550x800x110,
 ROZMĚRY VÝKLENKU : 600x850x150
 KRYTÍ V UZAVŘ. STAVU: IP44
 KRYTÍ V OTEVŘ. STAVU: IP20
 DĚLENÍ : –
 NÁPIS : R2.1
 PŘÍVOD(Y) : spodem
 VÝVODY : vrchem

Poznámky :

– v rozvaděči ponechána prostorová rezerva pro případné dozbrojení

Proudová soustava : 3NPE AC 50Hz, 400/230V, síť TN–C–S

Ochrana před nebezpečným dotykovým napětím neživých částí
dle ČSN 33 2000–4–41 ed.2 :

základní – automatickým odpojením od zdroje
 doplňková – proudovým chráničem

Generální projektant:




PRODIN A.S.
 JIRÁSKOVA 169
 530 02 PARDUBICE

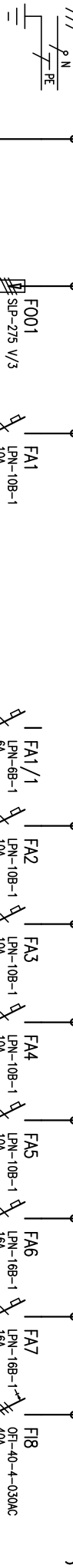
WWW.PRODIN.CZ
 DIČ: CZ25292161
 IČO: 25292161

Zpracovatel dílčí části dokumentace:

Souřadnicový systém S–JTSK, Výškový systém Bpv

Vypracoval: ing. Petr Koza		Zodp. projektant: ing. Petr Koza	Kontroloval: ing. Petr Koza		
Kraj: Pardubický		Traťový úsek/Obec: Kladruby nad Labem			
Investor Národní hřebčín Kladruby nad Labem, s.p.o.					
Akce: PROVOZNĚ STRAVOVACÍ OBJEKT – DOKUMENTACE PRO PROVEDENÍ STAVBY SO 01 PROVOZNĚ STRAVOVACÍ OBJEKT D1.4g – Silnoprůd, přípojka NN, hromosvod					
Obsah výkresu: ROZVADĚČ R2.1				Formát 4 A4	
				Datum 07/2016	
				Účel DPS	
				Č. zakázky 3110–16–091	
				Změna Měřítko --	Č. kopie
				Část dokumentace D1.4g	
				Č. výkresu 18	

3+N+PE st. 50Hz 400/230V / TN-C-S



QM01
APN-32-3
32A

X
KX016F

VÝKOD. Č.	WL-2.1 CKV-J 3x1.5
ČÍSLO TYPABEŽBU	

ZARÍZENÍ. Č.	RH
Pi (kW)	15
POZNÁMKA	hlavní rozváděč

F001
SIP-275 V/3

FA1
LPN-10B-1
10A

KM1.1
RSI-20-20
A230
20A

KT1.1
MCR-08-001
A230

KM1.2
RSI-20-20
A230
20A

KT1.2
MCR-08-001
A230

FA1/1
LPN-6B-1
6A

FA2
LPN-10B-1
10A

FA3
LPN-10B-1
10A

FA4
LPN-10B-1
10A

FA5
LPN-10B-1
10A

FA6
LPN-16B-1
16A

FA7
LPN-16B-1
16A

FIB
OF-40-4-030AC
40A

FA8
LPN-16B-1
16A

FA9
LPN-16B-1
16A

X1.1
KX04F

X1.1/1
KX04F

X1.2
KX04F

X1.2/1
KX04F

X2
KX04F

X3
KX04F

X4
KX04F

X5
KX04F

X6
KX04F

X7
KX04F

X8
KX04F

X9
KX04F

1	WL2101.1 CKV-J 3x1.5
---	-------------------------

1/1	WS2101.1 CKV-O 3x1.5
-----	-------------------------

2	WL2101.2 CKV-J 3x1.5
---	-------------------------

2/1	WS2101.2 CKV-O 3x1.5
-----	-------------------------

2	WL2102 CKV-J 3x1.5
---	-----------------------

3	WL2103 CKV-J 3x1.5
---	-----------------------

4	WL2104 CKV-J 3x1.5
---	-----------------------

6	WL2106 CKV-J 3x2.5
---	-----------------------

8	WL2108 CKV-J 3x2.5
---	-----------------------

9	WL2109 CKV-J 3x2.5
---	-----------------------

L2101.1
0.19

SB2101.1
0.13

L2101.2
0.13

SB2101.2
0.26

L2102
0.16

L2103
0.16

L2104
0.16

Z2106

Z2108

Z2109

Osvětlení
ovl. tlačítka

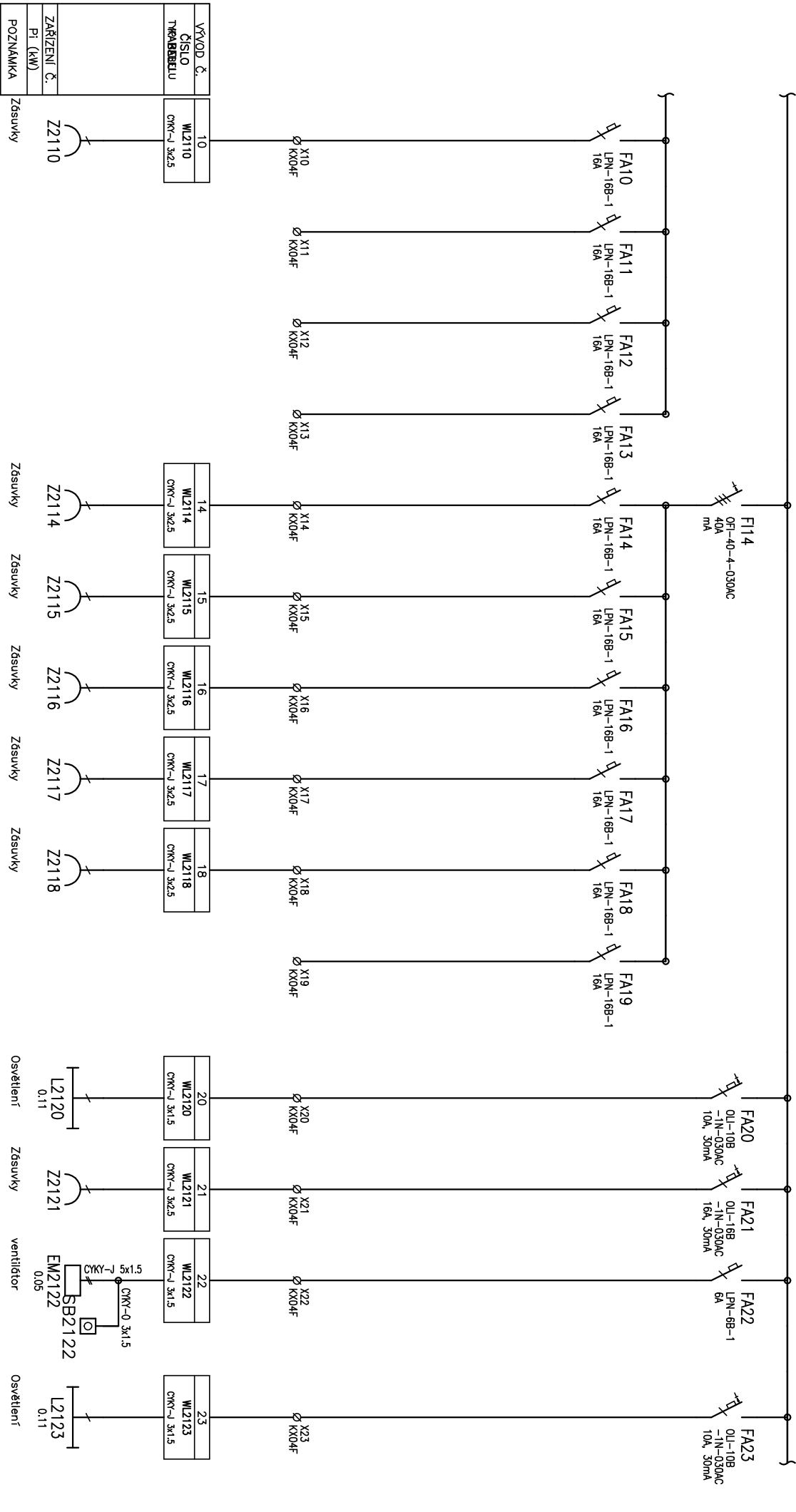
Osvětlení
ovl. tlačítka

Osvětlení
Osvětlení
Osvětlení

Zásuvky

Zásuvky

Zásuvky



volný prostor pro případné
doplnění vyzbrojí

